

**ACCIARO
& PARODI**

TRASPORTI E LOGISTICA DAL 1947

Bilancio di sostenibilità

2024

Sommario

.01 Lettera agli Stakeholders

.02 La nostra storia

.03 Chi siamo oggi

.05 Agenda ONU 2030

.07 I nostri obiettivi

.08 Introduzione

INFORMAZIONI GENERALI

- .10 • Dati aziendali
- .11 • Siti aziendali
- .12 • Certificazioni
- .13 • Pratiche, politiche e iniziative future per la transizione verso un' economia più sostenibile

METRICHE AMBIENTALI

- .15 • Consumo energetico
- .16 • Emissioni di gas serra Scope 1
- .17 • Emissioni di gas serra Scope 2
- .18 • Intensità delle emissioni di gas serra
- .19 • Acqua
- .20 • Uso delle risorse, economia circolare e gestione dei rifiuti

METRICHE SOCIALI

- .24 • Forza lavoro - caratteristiche generali
- .25 • Salute e sicurezza
- .25 • Retribuzione e contrattazione collettiva
- .25 • Formazione

METRICHE DI GOVERNANCE

- .27 • Condanne e multe per corruzione attiva e passiva

APPENDICE

- .29 • VSME Content index

Lettera agli Stakeholders

.01

Cari Stakeholder,

siamo lieti di presentarvi il nostro primo Bilancio di Sostenibilità, che per la nostra Azienda rappresenta un primo e importante passo verso un futuro sostenibile.

Il contesto globale, caratterizzato da crescenti incertezze a livello economico, ambientale e sociale, ci pone di fronte a nuove sfide e responsabilità. Oggi, un'impresa non sostenibile non può affrontare tali sfide né essere al contempo resiliente nel lungo periodo.

Per questa ragione, intendiamo fare la nostra parte con responsabilità, coerenza e trasparenza: valori che da sempre fanno parte del nostro modus operandi.

Pertanto, abbiamo deciso di rendicontare tutti i nostri dati afferenti ai criteri ESG, con la redazione volontaria del nostro primo Bilancio di Sostenibilità, in conformità con i VSME Standard.

Questo nostro primo documento non rappresenta un traguardo, bensì la certificazione di un percorso avviato, volto a raggiungere una piena integrazione dei fattori di sostenibilità all'interno della nostra strategia aziendale.

Possiamo considerare il 2024 l'anno in cui APL ha cominciato a riscrivere il proprio futuro. Non a caso abbiamo scelto un nuovo marchio aziendale composto dalla dicitura Acciario & Parodi - abbinata all'elemento figurativo della rana - con profonde radici nei trasporti e nella logistica con 78 anni di storia.

Abbiamo rimesso al centro delle nostre attività la "E" di Environmental. Infatti, poiché da sempre siamo consapevoli dell'impatto che il nostro settore arreca all'ambiente in termini di emissioni di CO₂, abbiamo curato la riduzione delle emissioni attraverso l'adozione di mezzi conformi all'ultimo standard europeo per le emissioni dei veicoli Euro 6 e ci siamo dotati di un sistema di gestione ISO 14001.

Per quanto riguarda la "S" di Social, possiamo dire di aver intrapreso un percorso che vede un'Azienda che rende sistematica, quotidiana, proattiva l'attenzione verso le proprie persone.

Nonostante il nostro consolidato e prioritario impegno in materia di sicurezza sul lavoro e tutte le possibili precauzioni adottate sia verso i nostri dipendenti sia verso tutti i terzi coinvolti nelle attività aziendali, siamo addolorati che nel corso del 2024 si sia verificato un incidente mortale occorso a un dipendente. Le indagini effettuate dagli organismi competenti escludono a oggi responsabilità a carico dell'Azienda, attiva nella salvaguardia dei propri dipendenti e di terzi coinvolti nelle attività aziendali anche con l'adozione di sistemi di gestione avanzati come la certificazione ISO 45001 valorizzando quindi la formazione, la sensibilizzazione, l'informazione del personale e la crescita della consapevolezza dei singoli.

La "G" di Governance la traduciamo quotidianamente in termini di lealtà, trasparenza e rispetto delle leggi, ponendoci come nostro primo obiettivo quello di crescere in modo responsabile, con la consapevolezza che anche le piccole aziende, come la nostra, possono dare un contributo concreto allo sviluppo sostenibile.

In questo percorso sono coinvolti tutti i nostri collaboratori, ai quali va riconosciuto il ruolo fondamentale che ciascuno ricopre all'interno della nostra organizzazione. Sono loro i primi a far emergere le potenzialità sostenibili dell'Azienda e a consentirne un costante accrescimento di valore.

Questo è l'approccio con cui affrontiamo la crescita in Azienda dei valori fondanti del nostro operare e lo sviluppo delle conoscenze e competenze che le sfide future richiedono, mettendole a disposizione dei nostri stakeholder. Insieme ci muoviamo, innoviamo e cresciamo.

Roberto Acciario

Amministratore Unico di APL S.r.l.

La nostra storia

.02

Nel 1947 nasce a Sassari l'azienda Acciario & Parodi, una realtà pioniera nel settore dei trasporti e della logistica in Sardegna, grazie alla visione lungimirante dei suoi due fondatori: il Sig. Battistino Acciario e il Sig. Francesco Parodi.

Agli inizi, l'azienda ha la sua base operativa a Porto Torres e dispone di una piccola flotta composta da circa trenta furgoncini, impiegati per il trasporto e la consegna di collettame lungo tutto il territorio sassarese.

A testimoniare la visione dei fondatori è, tra le varie iniziative, la collaborazione con un'importante realtà sarda: i F.lli Pinna Formaggi di Thiesi, per la quale Acciario & Parodi si occupa dell'esportazione del pecorino romano verso gli Stati Uniti.

Si tratta di un importante passo strategico che, in pochi anni, porta l'azienda a rappresentare un punto di riferimento nel settore dei trasporti e della logistica a livello regionale sardo, anche grazie alla partnership con Linea del Sud Ovest.



Alla fine degli anni '80, uno dei due soci, Francesco Parodi, dopo quarant'anni di attività, lascia l'azienda. La proprietà della Acciario & Parodi passa così unicamente alla famiglia Acciario.

Da questo momento, con l'ingresso in azienda dei quattro figli del Sig. Battistino, l'impresa comincia a vivere la sua prima fase di espansione, affermandosi nei settori portuale e aeroportuale, operando nella gestione di imbarchi e sbarchi.

Quella registrata tra la fine degli anni '80 e gli inizi degli anni 2000 è una fase di costante crescita, che porta Acciario & Parodi a concretizzare significative e durature collaborazioni con i più importanti corrieri nazionali e internazionali, quali Artoni, UPS e DHL.

Negli anni '90, inoltre, l'azienda comincia a occuparsi del trasporto e della gestione di carichi eccezionali, diventando riferimento regionale per la Fagioli S.p.A.. Sempre in questo periodo, Acciario & Parodi avvia un'attività di partnerariato globale con la centrale termoelettrica di Fiume Santo, che risulta tuttora attiva.

Per far fronte al crescente numero di commesse, i fratelli Acciario decidono di:

- trasferire la sede operativa a Sassari,
- aprire sedi secondarie a Olbia e a Cagliari,
- ampliare il parco mezzi fino a circa cento unità, tra motrici e rimorchi.

Tutto ciò con l'obiettivo di garantire crescita e consolidamento su tutto il territorio regionale sardo.



Chi siamo oggi

.04



Nel 2012, il Sig. Roberto Acciario, a conclusione del ciclo imprenditoriale della famiglia, fonda a Sassari la AP Logistics S.r.l. Sebbene nuova, l'azienda nasce in continuità con l'attività di trasporto e logistica già esercitata in seno alla storica Acciario & Parodi.

Obiettivo dell'azienda è quello di rispondere e soddisfare ogni singola richiesta del cliente, nel pieno rispetto delle normative vigenti, attraverso l'adozione di soluzioni di trasporto personalizzate.

Attualmente dispone di una flotta complessiva composta da:

- 11 trattori stradali Euro 6, con massa complessiva superiore a 7,5 t
- di cui 7 con allestimento ADR
- 30 rimorchi

Tutti i mezzi vengono impiegati per il servizio di trasporto conto terzi dei seguenti materiali:

- Materie prime
- Rifiuti industriali
- Cippato di legno
- Inerti
- Carichi industriali
- Carichi eccezionali

Al fine di ottimizzare ogni servizio e renderlo sostenibile, sia dal punto di vista economico che ambientale, operiamo in modo tale che ogni nostro mezzo viaggi sempre a pieno carico.



Nel 2024, si sceglie di adottare un nuovo marchio aziendale composto dalla dicitura Acciario & Parodi, abbinata a un elemento figurativo: una rana.

Il simbolo della rana rappresenta per APL la capacità dell'azienda di trasformarsi costantemente attraverso l'innovazione, mantenendo un orientamento stabile verso il perseguimento di obiettivi sostenibili, sia sul piano ambientale che sociale.

Per la nostra azienda, la rana è il veicolo ideale per comunicare i nostri servizi in un'ottica di economia circolare applicata a tutto il territorio sardo.

Per la realizzazione del nuovo logo sono stati utilizzati i pixel, scelti per la loro dimensione e densità, che fondendosi tra loro danno vita a un'unica immagine. Un'immagine che riflette la nostra filosofia: i piccoli gesti quotidiani di ogni collaboratore, pur minimi, possono unirsi e generare un impatto collettivo incisivo e positivo.

La dicitura Acciario & Parodi richiama esplicitamente le origini dell'azienda, con l'intento di mantenere saldo il legame con la tradizione e con il forte senso di appartenenza che da sempre contraddistingue dipendenti e clienti sin dal 1947.



“ La nostra storia è fatta di Terra, movimento, innovazione.”

Agenda Onu 2030

Nel 2015, le Nazioni Unite, al fine di perseguire uno sviluppo sostenibile, hanno redatto un piano d'azione per le persone, il pianeta e la prosperità: la cosiddetta Agenda 2030.

Essa ingloba 17 Obiettivi di Sviluppo Sostenibile (SDGs) in un programma d'azione che comprende 169 target, con l'obiettivo di bilanciare le tre dimensioni della sostenibilità:

- economica,
- sociale,
- ambientale.

L'Agenda 2030 offre una visione comune e integrata per il futuro del pianeta e dell'umanità, proponendo un percorso condiviso verso uno sviluppo equo, inclusivo e rispettoso dei limiti ambientali.



PERSONE

Ridurre l'esposizione della popolazione ai rischi ambientali e antropici.
Promuovere stili di vita salutarie e rafforzare i sistemi di prevenzione.
Garantire un accesso equo a servizi sanitari e di cura efficaci, contrastando le disuguaglianze territoriali.

PIANETA

Limitare le emissioni e ridurre le concentrazioni di inquinanti nell'atmosfera.
Contenere l'inquinamento di suolo, acque superficiali e sotterranee, rispettando gli standard ecologici dei sistemi naturali.

PROSPERITÀ

Promuovere la responsabilità sociale e ambientale nelle imprese e nelle amministrazioni pubbliche.

PACE

Contrastare la violenza su donne e bambini, garantendo un'adeguata assistenza alle vittime.

PARTNERSHIP

Rafforzare il buon governo, la cooperazione e la democrazia.

I nostri obiettivi



Per il 2025, APL intende adottare politiche sociali di assistenza sanitaria integrativa, in aggiunta alle prestazioni già offerte dal Servizio Sanitario Nazionale (SSN) e dai fondi sanitari integrativi.

L'azienda prevede l'adesione al sistema della mutualità sanitaria integrativa, con l'obiettivo di garantire la massima copertura sanitaria, inclusa quella preventiva, a favore di tutti i dipendenti e dei relativi nuclei familiari.



Nel 2026, APL intende avviare un progetto di installazione di un impianto fotovoltaico all'interno del proprio parco mezzi, con l'obiettivo di produrre energia solare destinata all'autoconsumo.



Nei prossimi anni, APL intende formare e successivamente assumere nuovo personale di genere femminile, con l'obiettivo di favorire l'ingresso delle donne nel settore dei trasporti e della logistica.



A partire dal 2024 AP Logistics S.r.l, per volontà del management aziendale e del socio di riferimento, ha deciso di cominciare a integrare la sostenibilità nella propria strategia aziendale e di rendere conto delle proprie attività in ambito ambientale, sociale e di governance, con la consapevolezza che il rispetto e l'integrazione di questi fattori costituiscono oggi la base essenziale per affrontare le sfide future.

APL per il suo primo Bilancio di Sostenibilità, redatto su base individuale e volontaria, sceglie di applicare il nuovo standard di rendicontazione VSME, versione modulo base approvato da EFRAG.

Il perimetro di rendicontazione comprende la sola azienda AP Logistics S.r.l, non avendo essa partecipazioni societarie in altre imprese.

La rendicontazione si riferisce al periodo dal 1° gennaio al 31 dicembre 2024 in linea con il bilancio d'esercizio.


Tutti i dati raccolti fanno riferimento all'anno 2024, rappresentante l'anno base per le future comparazioni a cadenza annuale.

Le informazioni su ogni singola metrica sono rendicontate sulla base di dati interni dell'azienda.

In riferimento alla metrica ambientale le informative B4 sull'inquinamento dell'aria, dell'acqua e del suolo e B5 sulla biodiversità non sono state sviluppate; le motivazioni sono dichiarate nelle note in appendice.

Il primo Bilancio di Sostenibilità è redatto dal Dott. Antonio Carta, per maggiori informazioni è possibile contattarlo nei nostri uffici all'indirizzo mail antonio.cart@acciaroeparodi.com.

Il documento è reso pubblico sul sito web aziendale www.acciaroeparodi.it




INFORMAZIONI GENERALI

VSME [B1 - B2]

Dati aziendali

.10




OPZIONE A: Modulo Base

Denominazione azienda	AP Logistics S.r.l.
Paese	Italia
Forma Giuridica	Società a responsabilità limitata
Codice Nace	49.41
Stato Patrimoniale al 31 dicembre 2024	Euro 1.619.675
Fatturato al 31 dicembre 2024	Euro 3.645.297
Numero di dipendenti in organico al 31 dicembre 2024	15

Siti aziendali

Siti	Indirizzo	Codice Postale	Città	Paese	Coordinate
Sede Legale	Via Torres civico 4	07100	Sassari	Italia	Latitudine: 40.720530 Longitudine: 8.567840
Parco Mezzi	Via Fratelli Vivaldi s.n.c.	07046	Porto Torres	Italia	Latitudine: 40.835202 Longitudine: 8.377032




Certificazioni

AP Logistics S.r.l. è certificata secondo gli standard internazionali ISO da Bureau Veritas Italia S.p.A. per le seguenti norme:

ISO 9001:2015 - Sistemi di Gestione per la Qualità
(prima emissione 18/11/2021, emissione corrente 13/11/2024, scadenza 17/11/2027)

ISO 45001:2018 - Sistema di gestione per la Salute e Sicurezza sul lavoro
(prima emissione 15/11/2021, emissione corrente 13/11/2024, scadenza 14/11/2027)


ISO 14001:2015 - Sistemi di Gestione Ambientale
(prima emissione 13/11/2024, emissione corrente 13/11/2024, scadenza 12/11/2027)



Pratiche, politiche e iniziative future per la transizione verso un'economia più sostenibile

	Pratiche/politiche/ iniziative/ future in materia di sostenibilità? [SI/NO]	Sono disponibili pubblicamente?* [SI/NO]	Le politiche hanno degli obiettivi? [SI/NO]
Cambiamento climatico	Si	No	Si
Inquinamento	Si	No	Si
Acqua e risorse marine	No	No	No
Biodiversità ed ecosistemi	No	No	No
Economia circolare	Si	No	Si
Forza lavoro propria	Si	No	Si
Lavoratori nella catena del valore	No	No	No
Comunità colpite	No	No	No
Consumatori e utenti finali	No	No	No
Condotta aziendale	Si	No	Si

* NOTA nel 2024 APL ha avviato un percorso di pratiche e politiche di sostenibilità, che saranno rese pubbliche nel corso del 2026



METRICHE AMBIENTALI

VSME [B3 - B4 - B5 - B6 - B7]

Consumo energetico

Consumo di energia al 31/12/2024			
	Rinnovabile (MWh)	Non rinnovabile (MWh)	Totale (MWh)
*Elettricità (come indicato nelle bollette)	-	-	17,96
Combustibili (Gasolio/Benzina)	0	2.275,78	2.275,78
Totale	0	2.275,78	2.293,74

* Nota In assenza del dato preciso non è indicata la ripartizione tra fonti rinnovabili e non rinnovabili.

Emissioni di gas serra - Scope 1

Le emissioni dirette di gas serra derivanti dal consumo di carburante ammontano a 563,59 tCo2e.

Nel dettaglio il consumo di gasolio per autotrazione è pari a 212.224,43 litri con un ammontare di emissioni di Co2 prodotte pari a 562,39 tCo2e, a questo dato si addiziona il consumo di 518,78 litri di benzina, con un ammontare di emissioni di Co2 prodotte pari a 1,20 tCo2e."

Le emissioni dirette Scope 1 riportate nella tabella sono calcolate sulla base dei dati aziendali relativi al consumo di carburante registrati nel 2024, secondo le linee guida del GHG (Greenhouse Gas Protocol).



Emissioni dirette Scope 1 al 31/12/2024

Tipo di carburante	Litri	Totale tCo2e
Gasolio per autotrazione	212.224,43	562,39
Benzina	518,78	1,20

Totale emissioni Scope 1

563,59 tCo2e

Emissioni di gas serra - Scope 2

Le emissioni indirette di Scope 2 riportate nella tabella, sono calcolate sulla base dei dati delle fatture, relative ai consumi di energia elettrica registrati nel 2024 e i dati ISPRA, secondo le linee guida del GHG (Greenhouse Gas Protocol).

Emissioni indirette Scope 2 al 31/12/2024		
Metodo	kWh	Totale tCo2e
Location - Based	17.926	3,85

Intensità delle emissioni di gas serra

Nel 2024 le emissioni di gas serra totali ammontano a 567,44 tCo2e suddivise in Scope 1 (emissioni dirette) per un ammontare complessivo di 563,59 tCo2e e Scope 2 (emissioni indirette) per un ammontare complessivo di 3,85 tCo2e.

L'intensità GHG, calcolata come rapporto tra le emissioni totali e il fatturato, risulta essere pari a 0,0001557 tCo2/€



Emissioni di gas serra tCo2	
Scope 1	563,59
Scope 2	3,85
Totale	567,44 tCo2


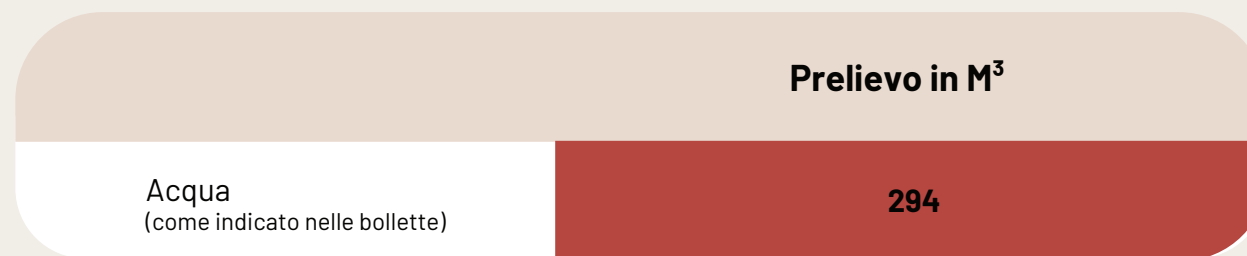
Intensità GHG	0,0001557 tCo2/€
----------------------	-------------------------

Acqua

APL utilizza risorse idriche fornite da terzi esclusivamente all'interno degli uffici amministrativi, e limitatamente all'uso ordinario dei servizi igienici.

Nel corso dell'anno è stato registrato un prelievo idrico anomalo, dovuto a una perdita occulta causata da una rottura nell'impianto idrico privato.

L'azienda è intervenuta tempestivamente per risolvere il guasto e ripristinare l'efficienza dell'impianto.



1. Uso delle risorse, economia circolare e gestione dei rifiuti

APL, seppur in forma indiretta, applica i principi dell'economia circolare nell'ambito delle proprie attività operative.

In particolare, l'azienda si occupa del trasporto di rifiuti destinati al recupero, come ad esempio le ceneri leggere da carbone, per conto di impianti del settore cementizio, dove tali residui di combustione vengono riutilizzati come materie prime seconde per la produzione di calcestruzzo a basso impatto ambientale.

Inoltre, APL gestisce la fornitura e il trasporto di calcare micronizzato, un sottoprodotto derivante dalla frantumazione di scarti della lavorazione del marmo, impiegato dalla Centrale di Fiume Santo.

Questa polvere di calcare viene utilizzata per abbattere l'anidride solforosa (SO₂), contribuendo alla riduzione delle emissioni inquinanti.

Il processo di cattura degli inquinanti genera gesso, che viene gestito come rifiuto e reimpiegato nella produzione di materiali per l'edilizia, chiudendo così il ciclo in un'ottica di economia circolare.

Nella tabella seguente sono riportati i quantitativi di rifiuti e sottoprodotti trasportati da APL nel corso dell'anno 2024.

Tipologia sottoprodotto	Quantità trasportata
Calcare micronizzato	14.221,10 t

Tipologia rifiuto	Quantità trasportata
Ceneri leggere da carbone	12.393,62 t

2. Uso delle risorse, economia circolare e gestione dei rifiuti

Nell'ambito delle proprie attività, APL si occupa anche del trasporto e conferimento di sottoprodotti destinati alla produzione di bioenergia.

In particolare, l'azienda gestisce materiali come:

- Cippato
- Pellet
- Sansa di olivo disoleato
- Segatura
- Biomassa vergine di pino
- Biomassa vergine di canna

Tutti questi sottoprodotti vengono impiegati per alimentare centrali a biomassa, contribuendo alla generazione di energia rinnovabile da fonte biologica.

Nella tabella seguente sono riportati i quantitativi di sottoprodotto trasportati da APL nel corso dell'anno 2024.


Tipologia sottoprodotto	Quantità trasportata
Cippato	5.084,34 t
Pellet	2.454,94 t
Sansa di olivo	609,76 t
Altro sottoprodotto	258,66 t

3. Uso delle risorse, economia circolare e gestione dei rifiuti

In riferimento alla gestione dei rifiuti durante l'anno di rendicontazione, presso la sede amministrativa di APL i rifiuti prodotti sono costituiti prevalentemente da carta e plastica, e vengono smaltiti tramite il servizio di raccolta differenziata urbana.

Per quanto riguarda l'attività di trasporto, APL non gestisce direttamente i rifiuti derivanti dalla manutenzione dei mezzi, in quanto tali attività sono affidate a officine esterne specializzate, che provvedono autonomamente alla gestione e allo smaltimento dei materiali di scarto.





METRICHE SOCIALI

VSME [B8 - B9 - B10]

Forza lavoro - caratteristiche generali

Numero di dipendenti per genere al 31/12/2024

Maschio	15
Femmine	0
Altro	0
Non segnalato	0
Totale dipendenti	15

Numero di dipendenti per contratto di lavoro al 31/12/2024

Contratto a tempo determinato	0
Contratto a tempo indeterminato	15
Totale dipendenti	15

Paese

Numero di dipendenti

Italia	15
--------	----

Fasce di età

<30 30-40 40-50 >50

N. dipendenti

1 1 5 8

Istruzione

Licenza Media Licenza Superiore Laurea Post Laurea

N. dipendenti

10 3 2 0

Salute e sicurezza

Numero di infortuni registrati	1
Ore lavorate totali	29.312
Tasso di infortuni (normalizzato su 200.000 ore)	6,82
Malattie professionali dichiarate	0
Numero di decessi dovuti a infortunio	1

Formazione


Numero medio di ore di formazione al 31/12/2024	
Dipendenti uomini	19

Retribuzione e contrattazione collettiva

Salario minimo	CCNL Logistica, Trasporto Merci e Spedizione
Divario percentuale tra dipendenti donne e uomini	Assente

Copertura della contrattazione collettiva	100%
---	-------------





METRICHE DI GOVERNANCE


VSME [B11]

Condanne e multe per corruzione attiva e passiva

In ottemperanza all'informativa B 11, nel corso dell'anno di rendicontazione, APL non è stata oggetto di alcuna condanna penale o sanzione pecuniaria imposta da tribunali o altre autorità governative per violazioni delle leggi sull'anticorruzione attiva e passiva.

AP Logistics S.r.l. conferma il proprio impegno a operare con lealtà, trasparenza e nel pieno rispetto del quadro normativo, ribadendo la centralità di questi principi per la nostra attività e la nostra reputazione.





APPENDICE

VSME	Informativa	Pagina	Note
Modulo Base - INFORMAZIONI GENERALI			
B1	Base per la preparazione	9	
B2	Pratiche, politiche e iniziative future per la transizione verso un'economia più sostenibile	13	28. Modulo completo non adottato
Modulo base - METRICHE AMBIENTALI			
B3	Energia ed emissioni di gas serra	15	
B4	Inquinamento dell'aria, dell'acqua e del suolo		APL non comunica ancora tali informazioni e non è legalmente obbligata a farlo

B5	Biodiversità		Nessun sito in area sensibile
B6	Acqua	19	36. APL non dispone di processi di produzione che consumano in modo significativo l'acqua
B7	Uso delle risorse, economia circolare e gestione dei rifiuti	20	38. (a) Dati non disponibili al momento; (b) dati non disponibili al momento; (c) Non applicabile

Modulo base - METRICHE SOCIALI

B8	Forza lavoro - Caratteristiche generali	24	40. Non applicabile
B9	Forza lavoro - Salute e sicurezza	25	
B10	Forza lavoro - Retribuzione, contrattazione collettiva e formazione	25	

Modulo base - METRICHE DI GOVERNANCE

B11	Condanne e multe per corruzione attiva e passiva	27	
------------	--	----	--

APL S.r.l.

Sede legale


Via Torres, 4

07100 Sassari

Registro delle Imprese: Sassari, n. 02495200905

Capitale sociale: Euro 500.000,00 i.v.

Pec: aplogistics@pec.it



**ACCIARO
& PARODI**

TRASPORTI E LOGISTICA DAL 1947